


初回の設定方法


1 アプリを開く



2 通知・位置情報の確認画面



ご登録情報をもとに
あなたに合った
本の情報やクーポンが
届きます♪

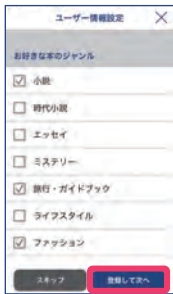


現在地の近くにある
店舗の在庫情報を
表示します


3 機能のご案内



4 ユーザー情報設定



5 よく行く店舗を登録



お得なクーポンが
届きます！
よく行く店舗に
「啓文社」を
登録してね！



啓文社カードが アプリになりました！



アプリで
ポイント
管理♪

啓文社

- 1 啓文社カードがアプリで使える！
- 2 お店に在庫があるかわかる！
- 3 無料でお店にお取り寄せができる！

※お得なクーポンは「通知を許可」かつ
啓文社を「よく行く店舗に登録」している場合のみ届きます。



書店の在庫検索・
本のお取り寄せアプリ

ダウンロードは
無料！

ほんらぶ

App Store

ダウンロード

Google Play

ダウンロード

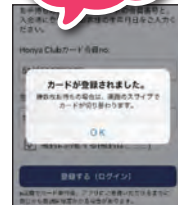
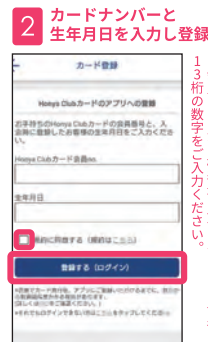



※ほんらぶアプリはスマートフォンのアプリケーションです。対応OSは、iOS 9.3.5～、Android OS 4.7～7です。(2018年5月時点)
※「Android」「Google Play」は、Google Inc.の商標または登録商標です。
※「iPhone」「App Store」「iTunes」は、米国およびその他の国々で登録されたApple Inc.の商標または登録商標です。

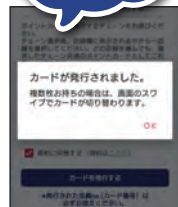


啓文社カードとほんらぶアプリの連携方法



ポイントカードをお持ちですか？



以降はTOPページ右上のボタンからカードを表示できます



重要

貯めたポイントを店頭で使うためには『貯めたポイントの利用を有効にする』をタップし、個人情報を入力いただく必要があります。購入時のレシートをご用意の上、手順にそってご登録をお願い致します。

(ポイント利用方法へ)

ポイント利用方法

貯めたポイントを店頭で使うためには購入時のレシートをご用意ください

アプリで新たにカードを発行頂いた方は、こちらのご登録をお願いします

1 ポイントが使える状態か確認




「貯めたポイントの利用を有効にする」ボタンが出ている場合は、お客様の情報登録が必要です。

2 カードナンバーをコピー



「カード登録について」画面でカードナンバーをコピーします。ポイントカード裏側のバーコード下の番号と同じです。

3 Honya Club.com 会員様ですか？



Honya Club.comのご利用

- はじめての方 ①をタップ
- すでに会員の方 ②をタップ

Honya Club.com 会員様は不要のステップです

はじめての方 (新規登録)

- 1 メールアドレスをご登録。
- 2 ご登録メールアドレスに届いたURLからHonya Club.comにアクセス。
- 3 Honya Club.comで会員登録。


登録完了

4 Honya Club.com にログイン



Honya Club.com にログイン後、「マイページ」ボタンをタップします。

5 Honya Club カード登録・解除画面へ



マイページのメニュー内にある「Honya Club カード登録・解除」に進んでください。

6 カードをサイトに連携



ステップ2でコピーした「カードナンバー」と対象店舗でご購入の際に発行された「レシート」に印字されている『サイト登録コード』を入力します。



※最後に買った際のレシートに記載されている10桁の番号です

7 登録完了!

貯めたポイントを使って、お買い物をお楽しみください!

